


# Form 2

## メンテナンスC プリンタ本体、レジンタンク、 レジンカートリッジの 点検・清掃


### 2. タンクキャリアの清掃



Ver 1.1

## 2. タンク・キャリアの清掃


プリンタの動作において、レジンタンクを正常に認識する為、タンクキャリア（レジンタンクを乗せる台）を清掃します。



### 清掃に必要なもの

- ・ペーパータオル
- ・IPA



ビルドプラットフォームを本体から取り外します。次にレジンタンクを本体から取り外します。ペーパータオルにIPAを少量含ませます。上写真赤枠部分を清掃します。清掃の際、上図右側  の「スプリングフィンガー」には触れないでください。